



ALCOA
WHEELS

Tilbehør og
vedligeholdelsesprodukter

til Alcoa® fælge

Alcoa® Wheels¹ er et produktmærke fra Howmet Aerospace

Hvorfor tilbehør til Alcoa® hjul



- Vedligeholdelse af dine Alcoa® -fælge er og bør være en topprioritet.
- Tilbehørsprodukter til Alcoa® fælge er blevet udviklet og udvalgt gennem mange år for at holde hjulene i den bedst mulige stand og sikre en lang levetid.
- Alle dele og alt tilbehør er tilgængeligt gennem et omfattende netværk af autoriserede Alcoa®-hjulforhandlere.
- Få flere oplysninger på www.alcoawheelseurope.com og gå videre til siden om, hvor du kan købe.

Rengøring

Dura-Bright® Wheel Wash, ALclean,
ALbrush2, ALpolish, ALkit3,
Dura-Bright®Wheel Wash Starter Kit

Udseende

ALcovers, ALgrip

Ventiler

Almindelige ventiler, TPMS-ventiler

Hjilmøtrikker

Vedligeholdelse

VALVEgrease, HUBgrease,
Skiver, børsteskiver,
Slidmåler til fælghorn



Rengøring

Dura-Bright® Wheel Wash til Dura-Bright® finish

En rengøringsløsning, der er specielt udviklet til Dura-Bright® finish. Testet og godkendt af producenten af Alcoa®-fælge. Velegnet til ugentlig brug på både Dura-Bright XBR®-og EVO-teknologi.

Dura-Bright® Wheel Wash er specielt udviklet til at give kunderne sikkerhed for, at de rengør deres fælge med en sikker rengøringsløsning, samtidig med at den giver yderligere fordele.

- Hjælper med at forhindre ophobning af bremsestøv og misfarvning
- Ingen risiko for at beskadige fælgene med skrappe rengøringsmidler eller kemikalier
- Klar til brug, ingen grund til at fortynde
- Ikke klassificeret som farligt gods
- Fås i 1L flaske, 5L og 25L dåse og i en pakke som Dura-Bright® Wheel Wash Starter Kit

VARENUMMER	INDHOLD
GAXDBWW1	1 L dunk
GAXDBWW5	5 L dunk
GAXDBWW25	25 L dåse
GAXDBWWKIT2	1 L flaske + ALbrush2



Før rengøring



Efter rengøring

ALclean til børstet, poleret, LvL ONE®-finish

En rengøringsopløsning specielt udviklet til Alcoa® -fælge med børstet, spejlpoleret eller LvL ONE®-finish . Fjerner oxidering og bevarer fælgens glans. Fjerner skivebremsestøv og vejsnavs. Brug ALclean før polering af Mirror Polished og LvL ONE® Alcoa® fælge for at opnå de bedste resultater. Brug ALpolish efter rengøring med ALclean. Fås i 1L flaske, 5L og 25L dåse og i en pakke som ALkit3.

Bemærk: ALclean kan også bruges op til to gange om året på Dura-Bright® -behandlede hjul, når der er en kraftig ophobning af bremsestøv.

VIGTIGT: Se servicemanualen for Alcoa®-hjul Yderligere pleje og tips i afsnit 14

VARENUMMER	INDHOLD
GAXACL1	1 L dunk
GAXALC5	5 L dunk
GAXALC25	25 L dåse
GAXALKIT3	1 L flaske + ALbrush2 + 1 flaske ALpolish

ALbrush2

En børste af høj kvalitet med gummikant, der beskytter hjulene mod at blive beskadiget under rengøringen. Leveres med et forbedret ergonomisk greb.

I modsætning til standardbørster indeholder ALbrush2 en stor mængde udvalgte fibre, der er plukket. Derfor sikrer disse bløde fibre de bedste rengøringsresultater og reducerer ridser, når de kommer i kontakt med aluminiumsfælge.

- Gummikant for at undgå skader på hjulet
- God absorption af vaskevæsker
- De lange fibre og tætheden af fibre giver en lang levetid sammenlignet med normale børster

VARENUMMER	INDHOLD
GAXALB002	1 børste



ALpolish

Poleringspasta til at genoprette og vedligeholde glansen på Mirror Polished- og LvL ONE® Alcoa®-fælge.

Brug ALpolish efter rengøring med ALclean for at opnå de bedste resultater.

VARENUMMER	INDHOLD
GAXALP250	250 g flaske

Bemærk: Må ikke bruges på Dura-Bright® overfladebehandlede fælge.

ALkit3

Et komplet sæt til rengøring af spejlpolerede og LvL ONE® Alcoa® -fælge. Indeholder en 1 L flaske ALclean, ALpolish og ALbrush2.

VARENUMMER	INDHOLD
GAXALKIT3	1L ALclean, 1 ALbrush2, 1 ALpolish



Udseende

ALcovers i rustfrit stål

Møtrikdæksler i rustfrit stål af høj kvalitet med præget Alcoa® Wheels-logo. Fås til hjulmøtrikker med 32 mm og 33 mm sekskant.

- Hvis den monteres møtrikker med styr fra Alcoa® wheels kommer den ikke i kontakt med hjulet og undgår skader på Dura-Bright®-overfladebehandlede fælge, ligesom den hjælper med at reducere korrosion på børstede, spejlpolerede og LVL ONE®-overflader.
- Dækslets indvendige afstand er 41 mm

Fås i en kasse med 20 dæksler.

VARENUMMER	NØGLEVIDDE
GAXALCOVSS32	32 mm
GAXALCOVSS33	33 mm

ALgrip

Et praktisk værktøj til påsætning og aftagning af møtrikdæksler i rustfrit stål.

VARENUMMER	INDHOLD
GAXALGRIP	1 ALgrip

Forkromet ABS ALcover+

Forkromede ABS-dæksler af høj kvalitet med præget Alcoa® Wheels-logo . Universal: til 32 og 33 mm sekskantmøtrikker.

- Designet med et patenteret system, der sikrer nem montering og afmontering
- Leveres med et afmonteringsværktøj, som kan bruges til at fjerne dækslerne, når der er monteret en hjulkapsel eller et navdæksel

Fås i en kasse med 20 dæksler og 1 udtræksværktøj.

VARENUMMER	INDHOLD
GAXALCOVCP+	20 dæksler + udtræksværktøj



Ventiler

Alle Alcoa®-fælge er monteret med nikkelbelagte ventiler. Nikkelbelægningen og den særlige sorte T-formede pakning reducerer (galvanisk) korrosion. Det anbefales at skifte ventiler, hver gang der skiftes dæk. Brug Alcoa® Wheels VALVEgrease til at smøre ventilen og ventilhullet for at forhindre korrosion omkring ventilhullet, som kan føre til lufttab. Til dobbeltmonterede hjul fås 150 mm forlængelsesventiler.

Bemærk: Brug ikke HUBgrease på ventiler. Du kan finde flere oplysninger om udskiftning af ventiler i servicemanualen til Alcoa®-fælge, afsnit 5 og 6.



VARENUMMER	YDERLIGERE INFORMATION	
GAX40MS00N	Lige, længde 40 mm	nikkelbelagt
GAX54MS00N	Lige, længde 54 mm	nikkelbelagt
GAX60MS00N	Lige, længde 60 mm	nikkelbelagt
GAX70MS07N2	Vinkel 7°	nikkelbelagt
GAX70MS27N	Vinkel 27°	nikkelbelagt
GAX70MS45N	Vinkel 45°	nikkelbelagt
GAX70MS60N	Vinkel 60°	nikkelbelagt
GAX83MS00N	Lige, længde 83 mm	nikkelbelagt
GAX85	Ventilforlængelse, længde 20 mm	nikkelbelagt
GAX09070	Ventilforlænger, samlet længde 70 mm, nettoudvidelse: 54 mm	plast, med støvhætte
GAX09150	Ventilforlænger, samlet længde 150 mm, nettoudvidelse: 133 mm	plast, med støvhætte

TPMS-ventiler

Nikkelbelagte TPMS-kompatible ventiler til Alcoa®-fælge til dæktrykovervågningssystem med Sensata TPMS-sensor Generation 1 og/eller Generation 2.

1. Ventil TPMS40
2. Ventil TPMS54
3. Ventil TPMS70

Monteringsskrue til Sensata TPMS-moduler:

4. Monteringskrue kompatibel med Sensata Generation1 TPMS-modul
5. Monteringskrue kompatibel med Sensata Generation2 TPMS-modul

Besøg www.alcoawheels.com/europe/da/tpms-ventilfinder for at finde den rigtige type TPMS-ventil til Alcoa®-fælge og den rigtige skrue til Sensata-modulet



VARENUMMER	YDERLIGERE INFORMATION	
GAXTPMS40-N	Ventil TPMS40, lige, 40 mm	nikkelbelagt
GAXTPMS54-N	Ventil TPMS54, lige, 54 mm	nikkelbelagt
GAXTPMS70-N	Ventil TPMS70 vinkel 7°, 70 mm	nikkelbelagt
GAXGEN1SCREW	Monteringskrue til GEN1 Sensata TPMS-modul	nikkelbelagt
GAXGEN2SCREW	Monteringskrue til GEN2 Sensata TPMS-modul	nikkelbelagt

Hjilmøtrikker

Hjilmøtrikker er en vigtig del af fastgørelsen af hjulet til navet. Hjilmøtrikker med styr til Alcoa® fælge har unikke designfunktioner og fordele i forhold til billigere alternativer:

- Skivedesignet forbedrer fastholdelsen og spændekraften
- Kontaktfladen mellem skive og møtrik er designet og fremstillet til at reducere friktionen til et minimum
- Kontaktfladen mellem skive og møtrik er smurt
- Geomet®-belægningen hjælper med at forhindre korrosion
- M22 og 7/8" muffelængde forhindrer skader ved tilspænding af hjul med dobbeltmontering
- Den højere sekskant forhindrer, at momentnøgler glider, hvilket muligvis kan forårsage skader på montører og fælge
- Møtrikken er designet til korrekt placering af indsatserne
- Alcoa®-hjulindsatserne kan bestilles separat

Se servicemanualen for Alcoa®-hjul for mere information om montering, moment, smøring og gevindindgreb.



VARENUMMER	YDERLIGERE INFORMATION	BOLTHULLETS DIAMETER	HEX-BREDDE
GAX542026G	M18 x 1,5 - kort	26 mm	27 mm
GAX542126G	M18 x 1,5 - lang	26 mm	27 mm
GAX614230G	M20 x 1,5 - kort	30 mm	30 mm
GAX614330G	M20 x 1,5 - lang	30 mm	30 mm
GAX687632G	M22 x 1,5 - kort (Volvo 2005>)	32 mm	32 mm
GAX687732G	M22 x 1,5 - lang (Volvo 2005>)	32 mm	32 mm
GAX687832G	Volvo kort 7/8" - 14 UNF (Volvo >2004)	32 mm	33 mm
GAX687932G	Volvo lang 7/8" - 14 UNF (Volvo >2004)	32 mm	33 mm
GAX688032G	Scania kort 7/8" - 11 BSF	32 mm	33 mm
GAX688132G	Scania lang 7/8" - 11 BSF	32 mm	33 mm
GAXINSM20AW	Indsats til sleevevede møtrikker, M20	-	-
GAXINSM22AW	Indsats til møtrikker med styr, M22 og 7/8"	-	-

Vedligeholdelse

VALVEfedt

En dedikeret fedt, der fungerer som korrosionshæmmer ved montering eller udskiftning af ventiler.

Fedtets har ingen negative virkninger på ventilens pakdåse og hjælper med at forhindre luftlækage over tid.

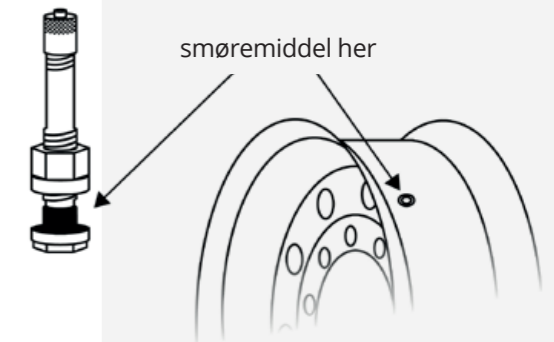
VALVEgrease bruges også i vores produktionsanlæg til smøring af ventiler og ventilhuller.

- Hjælper med at forhindre korrosion i området omkring ventilhullet
- Testet på ventiler monteret på Alcoa®-fælge
- Let at påføre
- Vandafvisende
- Kun til ventiler, må ikke bruges til montering af dæk eller hjul på nav
- 1 kg beholder

VARENUMMER	INDHOLD
GAXValveGr001	1 kg beholder

Det anbefales stærkt at montere en ny ventil, hver gang der monteres et nyt dæk, for at undgå opbygning af korrosion og risiko for lufttab i ventilhullet. Se servicemanualen til Alcoa®-fælge for mere information om rengøring af ventilhullet, udskiftning af ventiler og ventilens drejningsmoment (5.e.iv.).

Bemærk: Må ikke bruges til at montere dæk eller hjul på nav.



Slidmåler til fælghorn

Slid på fælgflanger er normalt og forekommer på stål- og aluminiumsfælge, mest på grund af overbelastning og for lavt lufttryk. I disse tilfælde opstår der en skarp kant på fælgflangen, som kræver vedligeholdelse. Kontrollér hver eneste fælgflanges højde med fælgflangeslidmåleren til Alcoa®-fælge. For mere information se servicemanualen for Alcoa®-fælge, afsnit 13.g og Alcoa®-hjulenes folder om vedligeholdelse af fælgflanges slid.

VARENUMMER	INDHOLD
GAXGAUGE001	1 stk



HUBgrease

Et dedikeret fedtstof til brug ved montering af Alcoa®-fælge på navet. Fedtet hjælper med at forhindre korrosion og mærker ikke hjulets overflade.

Når hjulene er i brug, samler der sig snavs og andre fremmedlegemer i kontaktområdet mellem hjul og nav. Med tilføjelse af vand og vejsalt kan der opstå korrosion omkring hjulets navboring. Det kan føre til, at hjulene sætter sig fast i navet, hvilket gør det ekstremt vanskeligt at fjerne dem fra navet. Påfør HUBgrease på pilotfligene eller navboringen, når du monterer hjul.

Bemærk: Må ikke bruges på ventiler eller dækmontering.

- Forhindrer (galvanisk) korrosion mellem navboringen og styretapper
- Varmebestandig op til 150°C
- Let at påføre
- Mærker ikke hjulets overflade
- Vandafvisende
- Leveres i en beholder på 1 kg

VARENUMMER	INDHOLD
GAXHUBGR001	1 kg beholder

Du kan finde flere oplysninger i servicemanualen til Alcoa®-fælge, afsnit 10: Montering af hjul, trin 4.

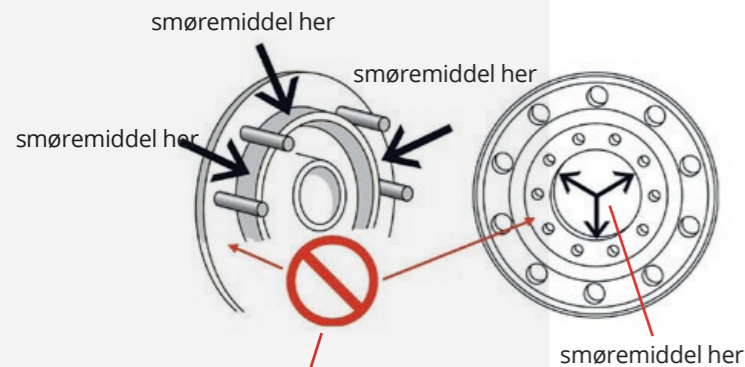
Discmates

En nylonpakning, der hjælper med at forhindre opbygning af korrosion. Gør vedligeholdelse lettere og reducerer overfladeskader på monteringsflader.

Påfør Discmates mellem:

- stål- og aluminiumsfælge
- nav- og aluminiumshjul og
- dobbelte Dura-Bright®-hjul. Montering Passer mellem tvillingmonterede Dura-Bright® fælge vil også hjælpe med at reducere overfladeskader mellem monteringsfladerne.

VARENUMMER
GAXDIS013000



Smør IKKE navets overflade, hjulets overflade eller bremsetromlen.



Børsteskiver

Børsteskiver er et vigtigt vedligeholdelsesprodukt, der hjælper med at holde dine Alcoa®-fælge i den bedst mulige stand. De er ideelle til rengøring af parringsflader, vulstsæder, pilotflige eller centreringskanter på navet.

Børsteskiver er også velegnede til at fjerne korrosion, oxidering og snavs og kan bruges på de fleste retvinklede værktøjer. Pudren er en aftagelig skiveholder til hurtig udskiftning. Leveres med en adapter til montering på en række forskellige elværktøjer.

Fås i bløde, mellemhårde og hårde skiver og i 2 diametre (Ø 25 mm og Ø 50 mm).

Hvid: Blød, til behandling af aluminiumsdele og service

Gul: Medium, til at fjerne oxidering

Grøn: Hård, til at fjerne rust


25 mm Ø skive

- Til at fjerne rust og oxidering fra pilotflige, centreringskanter og mindre dele.

50 mm Ø skive

- Til rengøring af hjulets og navets sammenføjningsflader og større områder.

Du kan finde flere oplysninger i Service Manual for Alcoa® fælge, afsnit 10.



VARENUMMER	YDERLIGERE INFORMATION	
GAX3MPAD25	Pude Ø 25 mm	
GAX3MDISC25050	Børsteskive Ø 25 mm	P050 grøn - hård
GAX3MDISC25080	Børsteskive Ø 25 mm	P080 gul - Medium
GAX3MPAD50	Pude Ø 50 mm	
GAX3MDISC50080	Børsteskive Ø 50 mm	P080 gul - Medium
GAX3MDISC50120	Børsteskive Ø 50 mm	P120 hvid - blød
GAX3MSHANK6	Tap skaft 6mm	



**HOWMET
AEROSPACE**

HOWMET WHEEL SYSTEMS
info.wheels@howmet.com
www.alcoawheelseurope.com

Alcoa® Wheels¹ er et produktmærke fra Howmet Aerospace.

2024 Howmet Aerospace Inc. eller et datterselskab af Howmet Aerospace Inc.

¹ Navnet og symbolet "ALCOA" er registrerede varemærker tilhørende Alcoa USA Corporation og er licenseret til Howmet Aerospace Inc. og dets datterselskaber. Howmet Aerospace forbeholder sig ret til at ændre oplysningerne i denne tilbehørsbrochure, herunder tilbehørets tekniske egenskaber og design.